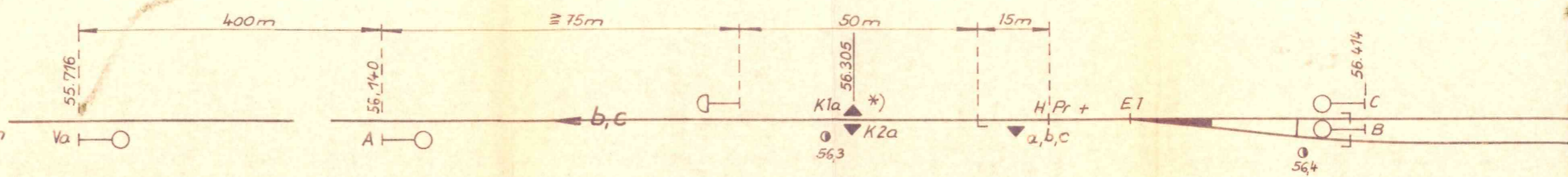


von u. nach Gallin, Gi
(Parchim)
Nebenbahn, $v_{max} = 50 \text{ km/h}$
ohne Streckenblock



Durchrutschwege			
Fahrstraße	Gleis freihalten		Länge in m
	von	bis	
a/1	Ausfahrtsignal F	Spitze der Weiche 2	67
a/2	" G	" " " 2	67
k/1	Ausfahrtsignal C	Spitze der weiche 1	67
k/2	" B	" " " 1	67

Abstände vom Gefahrpunkt			
Signal	Gefahrpunkt	Abstand in m	Gefälle mehr als 10‰
A	Ra 10	75	—
K	Ra 10	75	—

Reihe	
1	
2	
3	
4	
5	
6	
7	
8	
9	
10	a/1 k/1
11	
12	

56,5

a/1
a/2

56,6

56,633

1
2

56,7
56,705

Bahnsteig

Stw „B1“

K3a
K4a

56,8

n. Murgelin
r. Zerschlin

56,824

52

Zugfahrstraßen

Zugfahrten

		01 02 03 04		Fahrstraßenhebel						Weichen- u. Riegelhebel Handverschlüsse								Schlüssel-sperren		Rangierfahrt-signale								01 02 03 04 05 06 07 08	01 02 03 04 05 06	01 02 03 04 05 06	01 02 03 04 05 06	01 02 03 04 05 06	01 02 03 04 05 06	01 02 03 04 05 06						
		z z		↑ ↑		↑ ↑		↑ ↑		↑ ↑		↑ ↑		H Pr		∇ ∇		⊙ ⊙																						
		FF FF										Gv 2		Pr Hv		1+ 1-		G F		C B																				
k f, g dl		a b, c dl		k/1 k/2 dl		f g c b		a/1 a/2																																
a/2	2		○	+	+	+	+	+	+	+	+							∇	∇					○		○	○													
a/1	1		○	+	+	+	+	+	+	+	+								∇	∇					○		○	○												
b	2		○	+	+	+																																		
c	1		○		+	+																																		
g	2		○	+	+	+																																		
f	1		○	+	+	+																																		
f/c	1		○ ○	+	+	-	+	+	+	+	+																													
k/2	2		○	+	-	+	+	+	+	+	+																													
a/1	1		○	-	+	+	+	+	+	+	+																													

HI km 56,810

Gleis- u. Weichen- freimeldung

Ha

W

W

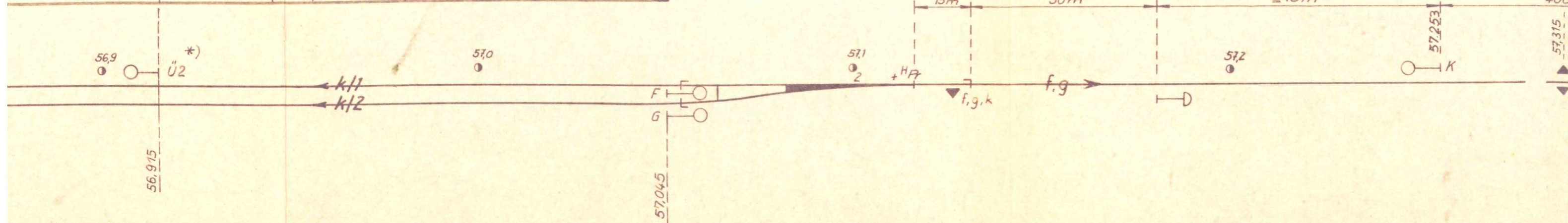
W

W

W

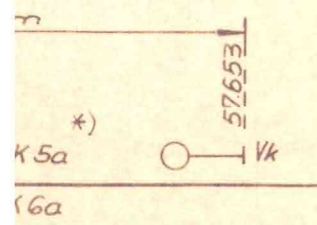
Durchfahrten sind zugelassen

Richtung	Gleis	Fahrstraße	Einfahrt	Ausfahrt
Gallin - Karow	1	a/1 - f	V _{max}	V _{max}
Karow - Gallin	1	k/1 - c	V _{max}	V _{max}



Halt		Fahrstraßenauflösung		Zugfahrten	Reihe
Lichtsignal					
▼	↓ ⊕	▼	↓ ⊕ ↑		
v1		w1	w1	a/2	1
v1		w1	w1	a/1	2
					3
v1		w1	w1	b	4
v1		w1	w1	c	5
					6
v2		w2	w2	g	7
v2		w-2	w2	f	8
					9
				a/1-f k/1-c	10
v2		w2	w2	k/2	11
v2		w2	w2	k/1	12

Ersatzschlüssel für Schloßer		
Bf Zch	Bf Zch	Bf Zch
Schlüsselsperren		
1+	1-	dl
p ¹	z ¹	h ¹
Bf Zch WH (w1+)	Bf Zch WH (w2+)	Bf Zch Zsp
q ¹	e ¹	c ¹



von u. nach Karow, Ka
(Karow)
Nebenbahn, $v_{max} = 50 \text{ km/h}$
ohne Streckenblock

*) Hl km 56,810 bei Durchleitbetrieb
Kontaktein- und -ausschaltung,
So 16 in Betrieb

1-9 20.3.80
10 8.1.83
11 5.2.84
12-14 24.3.87
15-21 7.8.88

Mit Prüfplan verglichen 27.03.80 *gün*

			1976	Tag	Name	Sicherungsanlagen <u>Bf Zarchlin</u>	Maßstab
			Bearb.	Sept. 76	<i>H. J. Kraus</i>		
			gepr.				
			Brig.	21.9.76	<i>Hindemann</i>		Blatt Nr. Zahl
			Deutsche Reichsbahn				
			EVD/As/E Schwerin				
Ausgabe	Änderung	Tag	Name	7118.440-01902		Reg. Nr. 186 403/0/260/10/1	Pausen-Nr.