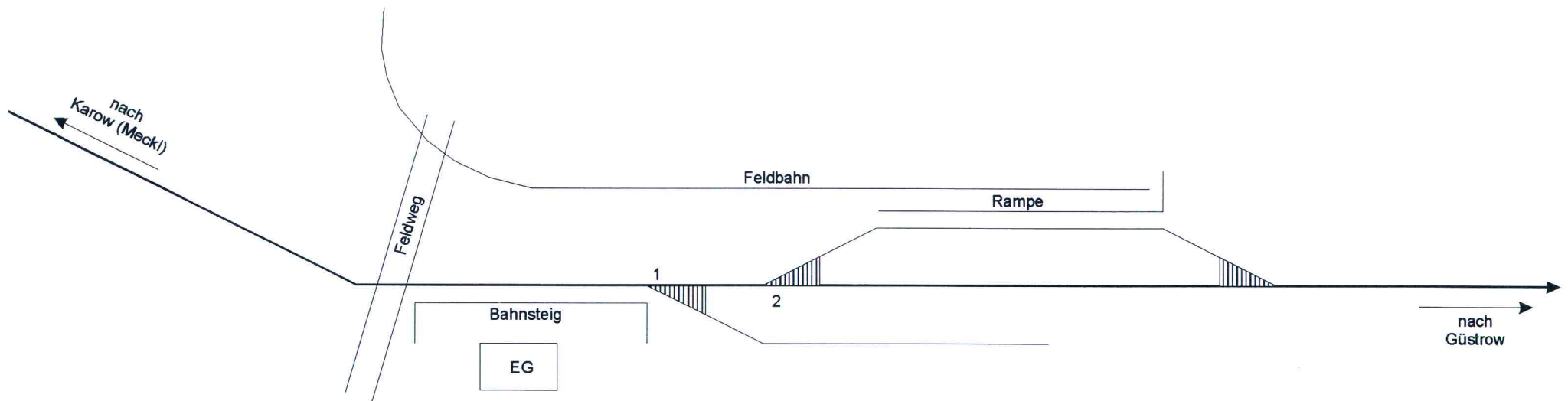


Klein Grabow

(Haltestelle)

im Jahre 1894



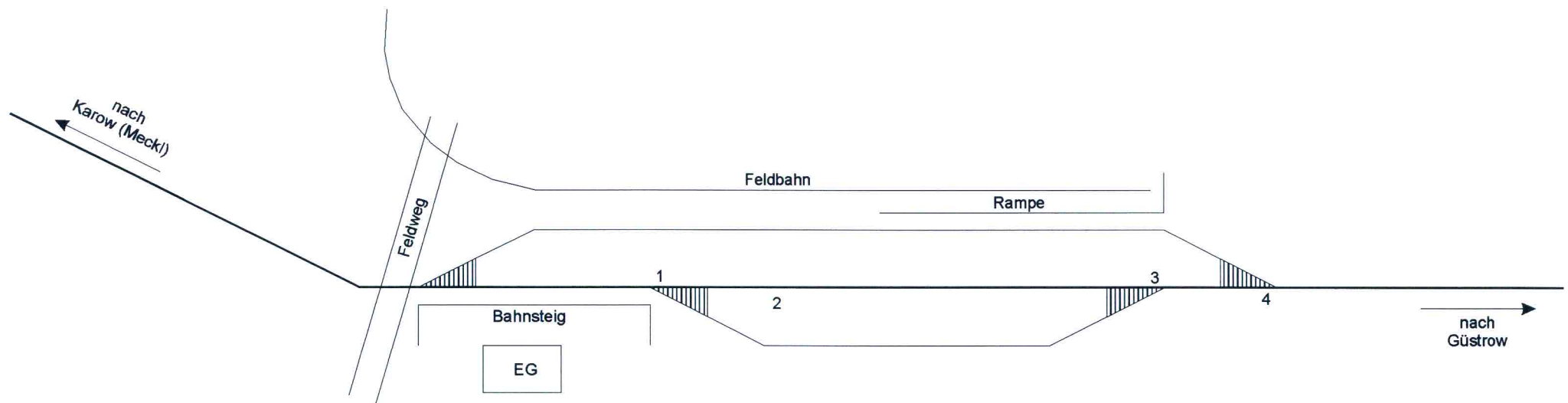
Strecke: Neustadt (Dosse) - Karow (Meckl) - Güstrow
Nebenbahn
(gebaut als "Güstrow-Plauer-Eisenbahn")

Quelle: Mecklenburgisches Landeshauptarchiv Schwerin
Akten 276 / Band A-56 und 8130 / Band A-1276

Klein Grabow

(Haltestelle)

im Jahre 1897



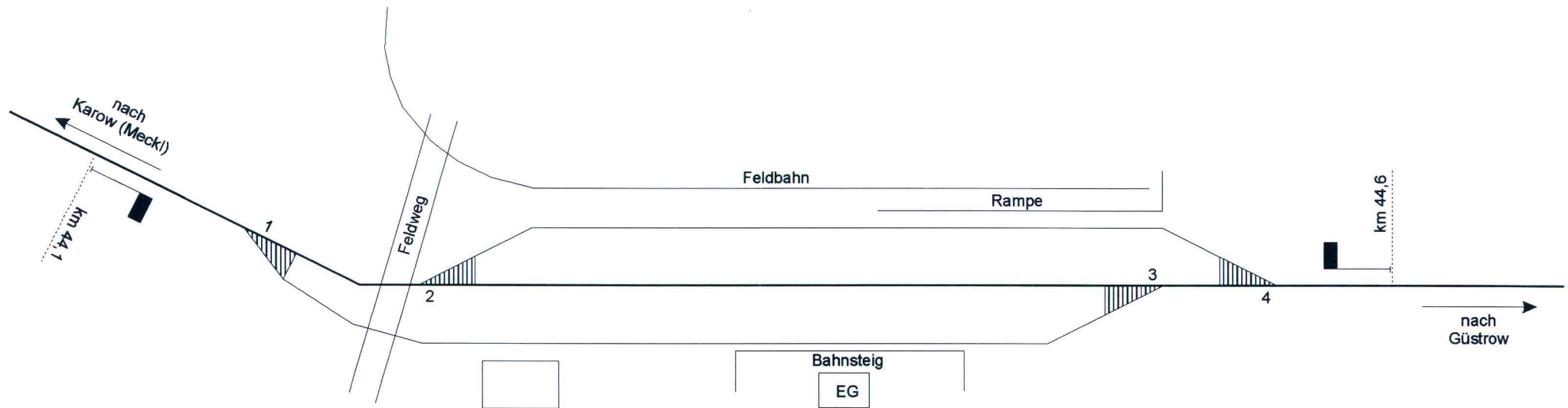
Strecke: Neustadt (Dosse) - Karow (Meckl) - Güstrow
Nebenbahn
(gebaut als "Güstrow-Plauer-Eisenbahn")

Quelle: Mecklenburgisches Landeshauptarchiv Schwerin
Akten 276 / Band A-56 und 8130 / Band A-1276

Klein Grabow

(Bahnhof)

im Jahre 1907



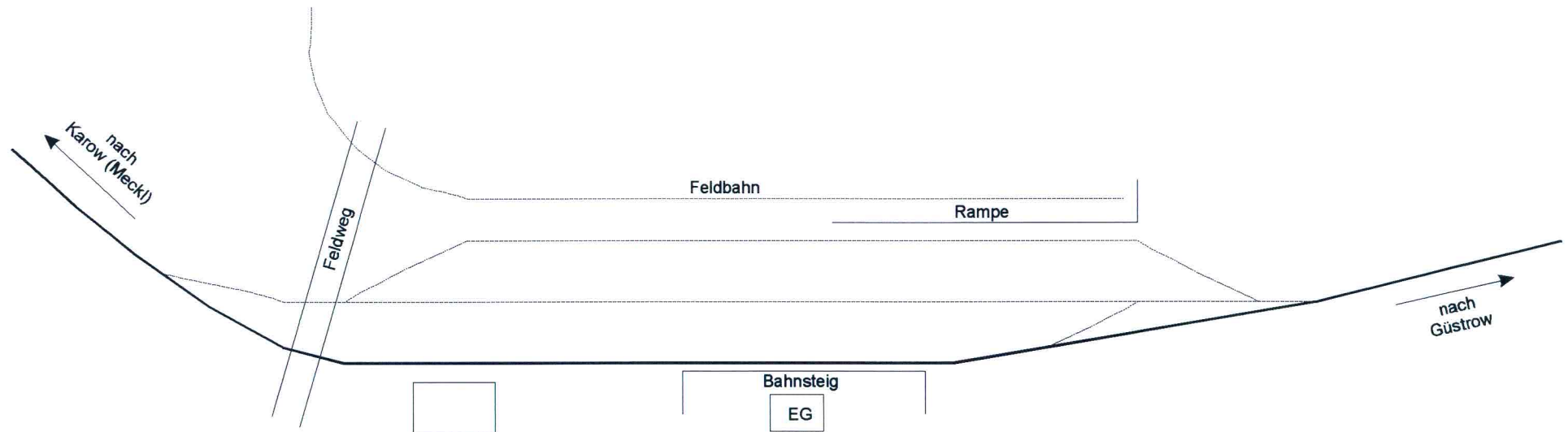
Strecke: Neustadt (Dosse) - Karow (Meckl) - Güstrow
Nebenbahn
(gebaut als "Güstrow-Plauer-Eisenbahn")

Quelle: Mecklenburgisches Landeshauptarchiv Schwerin
Akten 276 / Band A-56 und 8130 / Band A-1276

Klein Grabow

(Haltepunkt)

jetziger Zustand



Strecke: Neustadt (Dosse) - Karow (Meckl) - Güstrow
Nebenbahn
(gebaut als "Güstrow-Plauer-Eisenbahn")

Quelle: Mecklenburgisches Landeshauptarchiv Schwerin
Akten 276 / Band A-56 und 8130 / Band A-1276